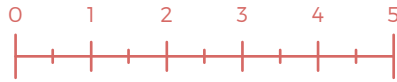


MEDIDOR DE ANILLOS

¿Cómo saber la talla de un anillo?

Imprime esta página A4 asegurándote de que la impresora está configurada para imprimir al 100%.
Antes de medir tu anillo, **comprueba con una regla que la siguiente escala mide 5 cm.**



- 1.- Coge un anillo que te venga bien en el dedo en el que vayas a usar tu nuevo anillo.
- 2.- Coloca el anillo encima de los círculos, hasta que el interior del anillo encaje con el exterior de círculo, y veas la línea negra completa pero sin mucho margen.
- 3.- En caso de que la medida se encuentre entre dos tallas, **elige la más grande.**


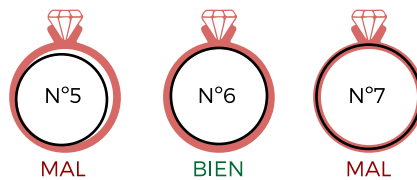


TABLA DE TALLAS

¿Cómo saber la talla de un anillo?

Si conoces tu talla de anillo en otro país, o quieres conocerla, te dejamos una tabla de conversión a las tallas de Argyor para Francia/Europa y México/USA. Sólo tienes que buscar la talla que conozcas y mirar en la misma línea su correspondencia de talla de anillo en el país que quieras.

ESPAÑA	EUROPA	AMÉRICA
7	47	4
8	48	4,5
9	49	5
10	50	5,5
11	51	5,7
12	52	6
13	53	6,5
14	54	6,7
15	55	7
16	56	7,5
17	57	8
18	58	8,5
19	59	8,7
20	60	9
21	61	9,5
22	62	10
23	63	10,2
24	64	10,5
25	65	11
26	66	11,5
27	67	12
28	68	12,5
29	69	12,7
30	70	13
31	71	-
32	72	-
33	73	-